

POSTMODERNE

Designer
Eric Jourdan

Beschreibung

Für das Modell POSTMODERNE hat Eric Jourdan eine neue Formensprache entwickelt. Sein Stiff hat die Bestandteile der Möbel gezeichnet, verschoben und angepasst, z.B. die Böden, die auf versetzten Füßen im Gleichgewicht stehen. Die Herausforderung bestand darin, die Komplexität dauerhaft in ein verfeinertes Design münden zu lassen, das sich auf das Gleichgewicht der Proportionen und dezente Zusammenstellungen stützt und dem Bedürfnis nach zeitloser Schönheit gerecht wird.

NACHTTISCH

Gürtel, Mehrschichtholz (8 mm) mit Furnier Eiche naturfarben oder schwarz gebeizt oder Furnier Nussbaum. Füße, Furnier Eiche naturfarben oder schwarz gebeizt oder Furnier Nussbaum, hinten mittig mit flachem Metallteil als zusätzliche Stütze. 8 Farbkombinationen zur Auswahl (siehe Folgeseite).

TV-MÖBEL

Gürtel Mehrschichtholz (8 mm) mit Furnier Eiche naturfarben oder schwarz gebeizt oder Furnier Nussbaum. Füße, Furnier Eiche naturfarben oder schwarz gebeizt oder Furnier Nussbaum, hinten mittig mit flachem Metallteil als zusätzliche Stütze. TV-Möbel mit offenem Element und Klapptür mit Springaufbeschlag. Innen passend lackiert. Kabeldurchlass und Lüftungsgitter in der Rückwand. 8 Farbkombinationen zur Auswahl (siehe Folgeseite).

ANRICHTE

Gürtel Mehrschichtholz (8 mm) mit Furnier Nussbaum. Runder Korpus (links) Lack tongrau oder bleigrau. Türen immer Furnier Nussbaum, klar lackiert mit Innenseite Lack tongrau oder bleigrau. Obere Platte wahlweise Feinsteinzeug Marmoroptik schwarz oder MDF Lack tongrau oder bleigrau. 4 Farbkombinationen zur Auswahl (siehe Folgeseite).

SCHREIBTISCH

Runder Korpus Furnier Nussbaum, klar lackiert. Vorderseite und Schublade Furnier Nussbaum, klar lackiert. Schublade innen Lack tongrau oder bleigrau. Innenwangen und Rückwand Lack tongrau oder bleigrau. Obere Platte wahlweise Feinsteinzeug Marmoroptik schwarz oder Glas Lack tongrau oder bleigrau. 4 Farbkombinationen zur Auswahl (siehe Folgeseite).

VITRINE

Runder Korpus und Rückwand Furnier Nussbaum, klar lackiert. Fronttüren Glas mit Aluminiumrahmen zinnfarben eloxiert. Fachböden Hartglas klar. Obere Platte wahlweise Feinsteinzeug Marmoroptik schwarz oder Glas Lack tongrau oder bleigrau. 4 Farbkombinationen zur Auswahl (siehe Folgeseite). Auch mit LED-Beleuchtung erhältlich (optional mit Fernbedienung).

HOHES REGAL

Runder Korpus Lack tongrau oder bleigrau. Obere Platte und Fachböden MDF Furnier Nussbaum. Stützen Nussbaum massiv mit Furnier Nussbaum auf Metallplatte Lack tongrau. 2 Farbkombinationen zur Auswahl (siehe Folgeseite).

Technische Daten

Weitere Informationen auf
www.ligne-roset.com

© Ligne Roset 2018

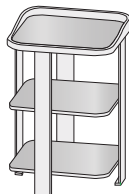


NACHTTISCH NUSSBAUMHOLZ / LACK TONGRAU / LACK TONGRAU

ABMESSUNGEN

H 650 mm - B 400 mm - T 400 mm -

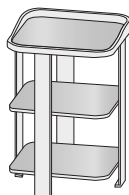
Weitere Größen



nachtisch nussbaumholz / lack
tongrau / lack tongrau

ABMESSUNGEN

H 650 - mm
B 400 - mm
T 400 - mm



nachtisch eiche natur / lack perlgrau /
lack perlgrau

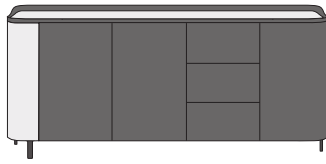
ABMESSUNGEN

H 650 - mm
B 400 - mm
T 400 - mm



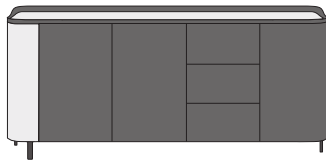
anrichte nussbaumholz / lack bleigrau /
lack bleigrau

ABMESSUNGEN
H 780 - mm
B 1800 - mm
T 470 - mm



anrichte nussbaumholz /
schwarzmarroptik / lack tongrau

ABMESSUNGEN
H 780 - mm
B 1800 - mm
T 470 - mm



anrichte nussbaumholz /
schwarzmarroptik / lack bleigrau

ABMESSUNGEN
H 780 - mm
B 1800 - mm
T 470 - mm