

PHILEAS

Designer
Philippe Nigro

Beschreibung

Das Sitzmöbel PHILEAS spricht uns an und überrascht uns zugleich: Dem Entwurf gelingt der Spagat zwischen absoluter Modernität, echter Persönlichkeit und nahezu nie vorher gesehener Formensprache und gleichzeitig dem Heraufbeschwören eines ganzen Bündels nostalgischer Reminiszenzen, die ihn in eine beruhigend historische und facettenreiche Kontinuität à la Proust versetzen.

Die vertikale Polsterung lässt auch an die Sattlerarbeiten in Automobilen der 1950er Jahre denken, an die Sitze des legendären Orient Express, an das gedämpfte Ambiente englischer Clubs, an die Romane von Agatha Christie und Jules Verne, an die Nähtechnik eines Heißluftballons... und lädt zu einer wahren Reise in die Zeit ein – ganz ohne einen Schritt zu tun.

Technische Daten

AUFBAU

Struktur, geschweißter Stahlrohrrahmen und Spanplattenkorpus, mit Polyesterwatte 200g/m2 ummantelt.

Fußgestell, Stahl mit Epoxidlackierung, schwarz oder bronzefarben seidenmatt. Optional Nussbaum massiv mit Stahl verstärkt.

Sitzkissen einteilig mit Unterfederung durch elastische Gurte und Kern aus hochelastischem Bultex Polyurethanschaumstoff 38 kg/m³ – 3,6 kPa, Rückenlehne, Bultex Polyurethanschaumstoff 26 kg/m³ – 1,4 kPa.

ZUSCHNITT / BEZÜGE

Bezug mit besonders weichem Polyurethanschaumstoff 30 kg/m³ – 1,8 kPa und Polyesterwatte 100g/m2 abgesteppt. Doppelnähte im oberen Teil der Rückenlehne. Unsichtbare Reißverschlüsse im Rücken. Unifarbene Bezüge empfohlen.

Weitere Informationen auf

www.ligne-roset.com

© Ligne Roset 2019



SESSEL MIT ARMLEHNEN GESTELL STAHL LACKIERT

ABMESSUNGEN

H 930 mm - B 900 mm - T 990 mm - SH 420 mm -

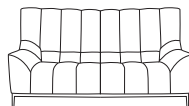
Weitere Größen



sessel mit armlehnen gestell stahl lackiert

ABMESSUNGEN

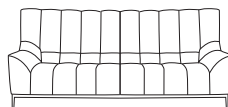
H 930 - mm
B 900 - mm
T 990 - mm
SH 420 - mm



grosser 2-sitzer gestell stahl lackiert

ABMESSUNGEN

H 930 - mm
B 1800 - mm
T 990 - mm
SH 420 - mm



3-sitzer gestell stahl lackiert

ABMESSUNGEN

H 930 - mm
B 2250 - mm
T 990 - mm
SH 420 - mm



hocker gestell stahl lackiert

ABMESSUNGEN

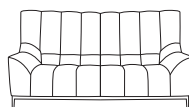
B 680 - mm
T 450 - mm
SH 420 - mm



sessel mit armlehnen gestell nussbaum massiv

ABMESSUNGEN

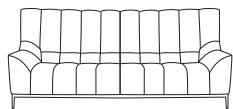
H 930 - mm
B 900 - mm
T 990 - mm
SH 420 - mm



grosser 2-sitzer gestell nussbaum massiv

ABMESSUNGEN

H 930 - mm
B 1800 - mm
T 990 - mm
SH 420 - mm



3-sitzer gestell nussbaum massiv

ABMESSUNGEN

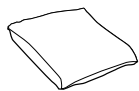
H 930 - mm
B 2250 - mm
T 990 - mm
SH 420 - mm



hocker gestell nussbaum massiv

ABMESSUNGEN

B 680 - mm
T 450 - mm
SH 420 - mm



kissen 40 x 40 kisseninlett federn

ABMESSUNGEN

H 400 - mm
B 400 - mm