

CLAMPY

Designer

e27, Tim Brauns

Beschreibung

Kleine Handleuchte aus Holz mit 4 m Kabel. Struktur Esche naturfarben klarlackiert. Metallklammer mit Magnet zur Kabelbefestigung. Mit 2 Haken zur Wand oder Deckenaufhängung. Ebenfalls geeignet zur vertikalen Befestigung an einem Fachboden für eine indirekte Beleuchtung. Textilkabel schwarz 4,20 m mit schwarzem Handschalter (80 cm über dem Stecker). Mit LED-Leuchtmittel 5W GU10 dichroisch Full Glass Winkel 32°/ 400 Lumen, 2700 K (warmweiß).

Kleine Handleuchte aus Holz mit 4 m Kabel. Struktur Esche schwarz gebeizt. Mit 2 Haken zur Wand oder Deckenaufhängung. Ebenfalls geeignet zur vertikalen Befestigung an einem Fachboden für eine indirekte Beleuchtung. Textilkabel schwarz 4,20 m mit schwarzem Handschalter (80 cm über dem Stecker). Mit LED-Leuchtmittel 5W GU10 dichroisch Full Glass Winkel 32°/ 400 Lumen, 2700 K (warmweiß).

DIESE LEUCHTE WIRD VERKAUFT MIT EINEM LEUCHTMITTEL DER ENERGIEKLASSE A+. SIE IST GEEIGNET FÜR LEUCHTMITTEL DER ENERGIEKLASSEN A++ BIS B.

Technische Daten

Weitere Informationen auf

www.ligne-roset.com

© Ligne Roset 2020




HANDLEUCHE ESCHENATUR

ABMESSUNGEN

B 125 mm - D 88 mm

Weitere Größen



handleuchte esche natur

ABMESSUNGEN

B 125 - mm
D 88 - mm



handleuchte esche schwarz gebeizt

ABMESSUNGEN

B 125 - mm
D 88 - mm



wandhalterung

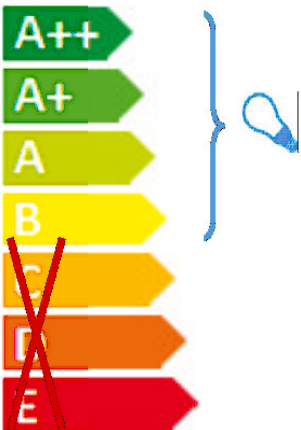
ABMESSUNGEN

H 150 - mm
B 40 - mm
T 180 - mm

LIGNE ROSET
10073180



Diese Leuchte ist
geeignet für
Leuchtmittel der
Energieklassen :



Die Leuchte wird verkauft mit
einem Leuchtmittel der
Energieklasse : **A+**

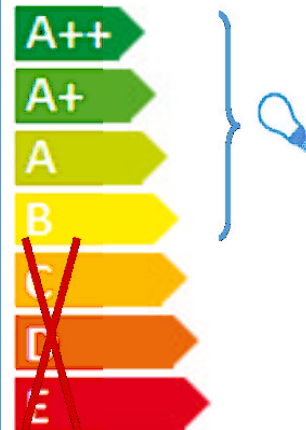
874/ 2012



LIGNE ROSET
10073180



Diese Leuchte ist
geeignet für
Leuchtmittel der
Energieklassen :



Die Leuchte wird verkauft mit
einem Leuchtmittel der
Energieklasse : **A+**

874/ 2012

