

NANI

Designer

Frédéric Sofia

Beschreibung

Die Leuchten NANI von Frédéric Sofia erscheinen auf den ersten Blick schlicht, wie Archetypen einer Leuchte, bestehend aus Sockel, Stab und Schirm. Sie strahlen einfach Licht aus. Bei näherem Hinsehen fällt der ironisch schräg gestellte Leuchtschirm auf (auch gerade positionierbar), wie bei einem vom Wind verschobenen Hut. Der Besitzer erfreut sich an einem hochwertigen Objekt aus schönem Material verarbeitet, gedrechseltes Massivholz aus Buche und mundgeblasenem weißem Opalglas.

Technische Daten

Weitere Informationen auf

www.ligne-roset.com

© Ligne Roset 2018



TISCHLEUCHE

ABMESSUNGEN

H 600 mm -

∅

220 mm

Weitere Größen



tischleuchte

ABMESSUNGEN

H 600 - mm

∅

220 - mm



stehleuchte


ABMESSUNGEN

H 1700 - mm

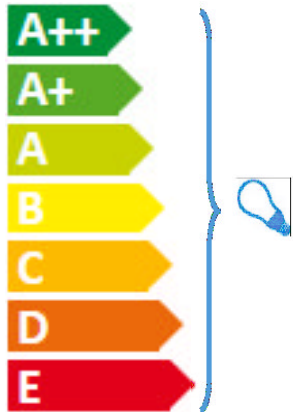
∅

340 - mm

LIGNE ROSET
10072861



Diese Leuchte ist
geeignet für
Leuchtmittel der
Energieklassen :




Die Leuchte wird verkauft mit
einem Leuchtmittel der
Energieklasse : **A+**


874/2012



LIGNE ROSET
10072861



Diese Leuchte ist
geeignet für
Leuchtmittel der
Energieklassen :

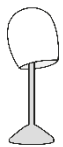


Die Leuchte wird verkauft mit
einem Leuchtmittel der
Energieklasse : **A+**

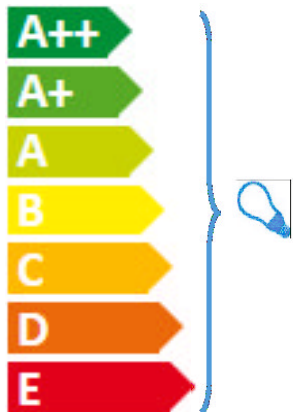
874/2012



LIGNE ROSET
10072860



Diese Leuchte ist
geeignet für
Leuchtmittel der
Energieklassen :



Die Leuchte wird verkauft mit
einem Leuchtmittel der
Energieklasse : **A+**

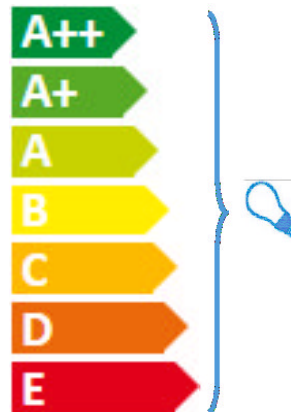
874/2012



LIGNE ROSET
10072860



Diese Leuchte ist
geeignet für
Leuchtmittel der
Energieklassen :



Die Leuchte wird verkauft mit
einem Leuchtmittel der
Energieklasse : **A+**

874/2012

