

# MOEL 2

## Designer

Inga Sempé

## Beschreibung

2017 feiert Moël seinen 10. Geburtstag und erhält nun die neue Ausführung Moël 2 mit einem neuen Bezug für die äußere Schale: ein dicker Wollfilz.

Dazu sind nun die Sitzfläche und die innere Schale des Rückenteils in zwei Ausführungen lieferbar:

(i) Mit den üblichen vertikalen Steppung in breiten Streifen.

(ii) Mit neuer Steppung in vertikalen Streifen mit unterbrochenen Nähten, was zu besonderen optischen Effekten führt und Dynamik ausstrahlt.



## Technische Daten

### AUFBAU

Korpus, ABS-Formteile mit Polyether-Schaumstoff 34 kg/m<sup>3</sup> – 5,7 kPa. Hintere Füße mit passender Ummantelung. Sitzteilkern, Bultex Polyurethan-Schaumstoff (32 kg/m<sup>3</sup> – 2,8 kPa mit Komfortauflage 26 kg/m<sup>3</sup> – 1,4 kPa). Sitzflächenbezug mit Bultex Polyurethan-Schaumstoff 26 kg/m<sup>3</sup> – 1,4 kPa gepolstert. Rückenlehne mit integrierter Kopfstütze, Keilkissen und Armlehnen mit Bultex Polyurethan-Schaumstoff 26 kg/m<sup>3</sup> – 1,4 kPa gepolstert und mit Polyesterwatte 200 g/m<sup>2</sup> ummantelt. Hocker, Kern Bultex Polyurethan-Schaumstoff 48 kg/m<sup>3</sup> – 5,3 kPa.

### ZUSCHNITT / BEZÜGE

Hüllen mit Polyesterwatte in breiten Streifen abgesteppt (Sitzfläche und Rückenlehne 300 g/m<sup>2</sup>, Hocker 200 g/m<sup>2</sup>. Äußere Schale der Rückenlehne aus 5 mm-starken WOLLFILZ, durch Reißverschluss (vorne metallicfarben) mit Sitzfläche und Rückenlehne verbunden. Zweifarbiges Bezug möglich (Sitzfläche und Rückenlehne / äußere Schale der Rückenlehne). Inga Sempé empfiehlt für die Oberseite des Hockers den gleichen Bezug wie für die äußere Schale von Sessel und Sofa und für die Vorder- und Rückseiten den gleichen Bezug wie für die Sitzfläche und Rückenlehne.


**Weitere Informationen auf**  
[www.ligne-roset.com](http://www.ligne-roset.com)

## SESSEL ORIGINALSTEBPUNG NIEDRIGLEHNER ÄUSSERE SCHALE FILZ

### Abmessung

H 810 mm - B 1050 mm - T 890 mm - SH 410 mm -

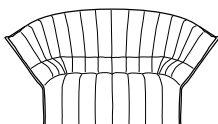
### Weitere Größen



sessel originalsteppung  
niedriglehner äussere schale  
filz

### Abmessung

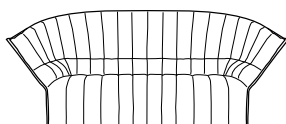
H 810 - mm  
B 1050 - mm  
T 890 - mm  
SH 410 - mm



2-sitzer originalsteppung  
niedriglehner äussere schale  
filz

### Abmessung


H 810 - mm  
B 1550 - mm  
T 890 - mm  
SH 410 - mm



3-sitzer originalsteppung  
niedriglehner äussere schale  
filz

### Abmessung

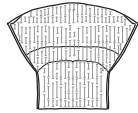
H 810 - mm  
B 2050 - mm  
T 890 - mm  
SH 410 - mm



sessel originalsteppung  
hochlehner äussere schale  
filz

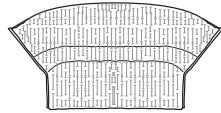
### Abmessung

H 970 - mm  
B 1150 - mm  
T 980 - mm  
SH 410 - mm



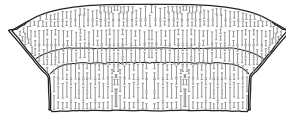
sessel neue steppung  
niedriglehner äussere schale  
filz

**Abmessung**  
H 810 - mm  
B 1050 - mm  
T 890 - mm  
SH 410 - mm



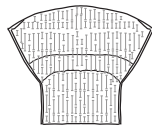
2-sitzer neue steppung  
niedriglehner äussere schale  
filz

**Abmessung**  
H 810 - mm  
B 1550 - mm  
T 890 - mm  
SH 410 - mm



3-sitzer neue steppung  
niedriglehner äussere schale  
filz

**Abmessung**  
H 810 - mm  
B 2050 - mm  
T 890 - mm  
SH 410 - mm



sessel neue steppung  
hochlehner äussere schale  
filz

**Abmessung**  
H 970 - mm  
B 1150 - mm  
T 980 - mm  
SH 410 - mm



kleiner hocker  
originalsteppung seiten filz

**Abmessung**  
B 600 - mm  
T 460 - mm  
SH 370 - mm



kleiner hocker neue  
steppung seiten filz

**Abmessung**  
B 600 - mm  
T 460 - mm  
SH 370 - mm