

MOËL

Designer

Inga Sempé

Beschreibung

Ziel der Sitzmöbel MOËL von Inga Sempé ist ein betont weicher, angenehmer Komfort, der Geborgenheit und Erholung verspricht. Der Name kommt aus dem französischen "moelleux", was soviel wie kuschelig und weich bedeutet. Runde, weiche Linien unterstreichen das große Komfortgefühl und lassen fast vergessen, dass dieser Entwurf keine Ähnlichkeit mit anderen hat. MOËL spricht alle an, die gern ungezwungen und entspannt leben, ihre Sitzmöbel in vielen Positionen nutzen möchten - sitzend, liegend, lümmelnd, im Schneidersitz, kniend... - um Freunde in gemüthlicher Atmosphäre zu empfangen.

Die flexible Schale aus ABS - mit komfortabler

Schaumstoffummantelung - hat ein fest eingearbeitetes Rückenkissen, das je nach Sitzposition aus als Armlehne dienen kann. Der Vollschaumsitz bietet maximalen Sitzkomfort.

Technische Daten

AUFBAU

Korpus ABS-Formteile mit Polyetherschäumstoff (34 kg/m³ - 5,7 kPa) ummantelt. Hintere Füße mit passender Ummantelung. Sessel und Sofas, integrierter Sitzkern Bultex Polyurethan-Schaumstoff (32 kg/m³ - 2,8 kPa) mit Komfortauflage Bultex (26 kg/m³ - 1,4 kPa). Hülle der Sitzfläche mit Bultexfüllung (26 kg/m³ - 1,4 kPa). Rückenlehne mit integrierter Kopfstütze (bloss beim Hochlehner), Keilkissen und Armlehnen, Bultex (26 kg/m³ - 1,4 kPa) mit Polyesterwatte 200g/m² ummantelt. Hocker Bultex (48 kg/m³ - 5,3 kPa).

ZUSCHNITT / BEZÜGE

Hülle mit Polyesterwatte in breiten Streifen abgesteppt (Sitzfläche und Rückenlehne 300 g/m², Hocker 200g/m²). Äußere Schale der Rückenlehne ausschließlich in leder Kyoto, in leder Oregon, Divina oder Coda. Durch Reißverschluss (vorne metallfarben, oben schwarz) mit Sitzfläche und Rückenlehne verbunden. Modell komplett abziehbar durch Reißverschlüsse und Klettänder. Zweifarbiges Bezug bei Sessel und Hocker möglich (Sitzfläche und Rückenlehne / äußere



SESSEL MIT ARMLEHNEN NIEDRIGLEHNER ÄUSSERE SCHALE DIVINA

Abmessung

H 810 mm - B 1050 mm - T 890 mm - SH 410 mm -


Weitere Größen



sessel mit armlehnen
niedriglehner äussere schale
divina

Abmessung


H 810 - mm
B 1050 - mm
T 890 - mm
SH 410 - mm



sessel mit armlehnen
niedriglehner äussere schale
coda

Abmessung


H 810 - mm
B 1050 - mm
T 890 - mm
SH 410 - mm



sessel mit armlehnen
niedriglehner äussere schale
oregon

Abmessung

H 810 - mm
B 1050 - mm
T 890 - mm
SH 410 - mm



sessel mit armlehnen
niedriglehner äussere schale
kyoto


Abmessung

H 810 - mm
B 1050 - mm
T 890 - mm
SH 410 - mm

Schale der Rückenlehne). Inga Sempé empfiehlt für die Seitenteile des Hockers den gleichen Bezug wie die äußere Schale der Rückenlehne der Sessel und Sofas, für die Vorder- + Rückenteile und Sitzfläche des Hockers den gleichen Bezug wie für die Sitzfläche bzw. Rückenlehne.


Weitere Informationen auf
www.ligne-roset.com

© Ligne Roset 2017



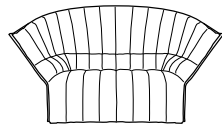
2-sitzer niedriglehner
 äussere schale divina

Abmessung
 H 810 - mm
 B 1550 - mm
 T 890 - mm
 SH 410 - mm



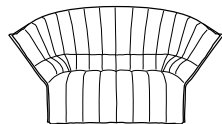
2-sitzer niedriglehner
 äussere schale coda

Abmessung
 H 810 - mm
 B 1550 - mm
 T 890 - mm
 SH 410 - mm



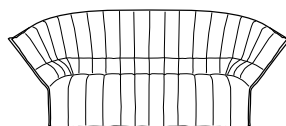
2-sitzer niedriglehner
 äussere schale oregon

Abmessung
 H 810 - mm
 B 1550 - mm
 T 890 - mm
 SH 410 - mm



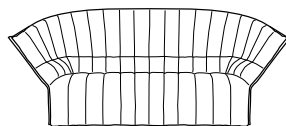
2-sitzer niedriglehner
 äussere schale kyoto

Abmessung
 H 810 - mm
 B 1550 - mm
 T 890 - mm
 SH 410 - mm



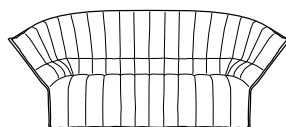
3-sitzer niedriglehner
 äussere schale divina

Abmessung
 H 810 - mm
 B 2050 - mm
 T 890 - mm
 SH 410 - mm



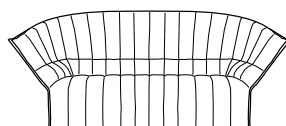
3-sitzer niedriglehner
 äussere schale coda

Abmessung
 H 810 - mm
 B 2050 - mm
 T 890 - mm
 SH 410 - mm




3-sitzer niedriglehner
 äussere schale oregon

Abmessung
 H 810 - mm
 B 2050 - mm
 T 890 - mm
 SH 410 - mm




3-sitzer niedriglehner
 äussere schale kyoto

Abmessung
 H 810 - mm
 B 2050 - mm
 T 890 - mm
 SH 410 - mm




sessel mit armlehnen
 hochlehner äussere schale
 divina

Abmessung
 H 970 - mm
 B 1150 - mm
 T 980 - mm
 SH 410 - mm




sessel mit armlehnen
 hochlehner äussere schale
 coda

Abmessung
 H 970 - mm
 B 1150 - mm
 T 980 - mm
 SH 410 - mm



sessel mit armlehnen
hochlehner äussere schale
oregon

Abmessung
H 970 - mm
B 1150 - mm
T 980 - mm
SH 410 - mm



sessel mit armlehnen
hochlehner äussere schale
kyoto

Abmessung
H 970 - mm
B 1150 - mm
T 980 - mm
SH 410 - mm



kleiner hocker seiten divina

Abmessung
B 600 - mm
T 460 - mm
SH 370 - mm



kleiner hocker seiten coda

Abmessung
B 600 - mm
T 460 - mm
SH 370 - mm



kleiner hocker seiten oregon

Abmessung
B 600 - mm
T 460 - mm
SH 370 - mm



kleiner hocker seiten kyoto

Abmessung
B 600 - mm
T 460 - mm
SH 370 - mm



kleiner hocker einfarbig

Abmessung
B 600 - mm
T 460 - mm
SH 370 - mm