

LONG ISLAND

Designer

N. Nasrallah & C. Homer

Beschreibung

Ganz so wie der Stuhl und der Sessel LONG ISLAND vereint das gleichnamige Sofa von Soda Designers für Ligne Roset einen außergewöhnlichen Komfort dank aufwändiger Polsterung und besondere Eleganz.

Technische Daten

AUFBAU

Struktur Rückenlehne, Metallrahmen. Struktur Sitzteil, Metallrahmen mit Unterfederung durch elastische Gurte. Kern Rückenlehne, Formteil aus Polyurethanschaumstoff mit Polyesterwatte (110 g/m²) ummantelt und mit Komfortauflage aus Polyurethanschaumstoff (38 kg/m³ - 3,6 kPa). Kern Sitzteil, Polyurethanschaumstoff (38 kg/m³ - 3,6 kPa), mit Polyesterwatte (110 g/m²) ummantelt.

Hocker: Struktur, Dreischichtplatten. Kern, Polyurethanschaumstoff (38 kg/m³ - 3,6 kPa), mit Polyesterwatte (110 g/m²) ummantelt.

Füße Buche naturfarben oder anthrazit gebeizt.

ZUSCHNITT / BEZÜGE

Bezug mit Polyesterwatte (110 g/m²) gepolstert und mit Keder abgesteppt. Durch Fachmann abziehbar.

Weitere Informationen auf

www.ligne-roset.com

© Ligne Roset 2017

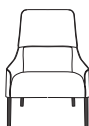


SESSEL MIT ARMLEHNEN

Abmessung

H 955 mm - B 700 mm - T 750 mm - SH 410 mm -

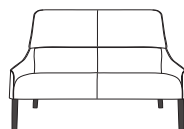
Weitere Größen



sessel mit armlehnen

Abmessung

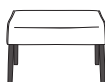
H 955 - mm
B 700 - mm
T 750 - mm
SH 410 - mm



sofa

Abmessung

H 955 - mm
B 1500 - mm
T 750 - mm
SH 410 - mm



hocker

Abmessung

B 610 - mm
T 465 - mm
SH 410 - mm